

報告單位：統計室

報告事項：100 年環保施政意向調查第 2 次調查結果統計分析

說明：

一、100 年「環保施政意向調查」第 2 次調查以政策面為主題，旨在蒐集年滿 20 歲以上國民對本署已推動的各項環保措施贊同情形、正規劃的環保政策支持情況、工作表現滿意度及未來需要加強的環保工作等相關資訊，於本(100)年 10 月 7 日至 10 月 26 日進行電話訪問，計完成有效樣本 5,783 人，在 95%的信心水準下，總體抽樣誤差在 1.3 個百分點以內。

二、本次調查之重要結果摘述如下：

(一) 民眾對於 6 項環境永續概念的認同程度，平均高達 94.0%的民眾表示認同或非常認同，若依據民眾對環境保護概念的認同程度，最高給予 5 分，最低給予 1 分計算各概念認同度，6 項概念平均認同度為 4.42 分，且每項認同度均在 4 分以上，並以「環境保護，人人有責」4.59 分的認同度最高。【見表 1】

表 1 民眾對環境永續概念的認同程度

單位：%；分

認同程度	總計	非常 認同	認同	無意 見	不太 認同	非常 不認同	認同 度
永續概念							
平均	100.0	51.5	42.5	2.6	3.0	0.4	4.42
1. 我們居住的環境迫切需要保護	100.0	52.2	43.2	2.5	1.9	0.1	4.45
2. 為了後代我們要追求永續發展	100.0	56.7	40.7	1.9	0.5	0.2	4.53
3. 全球暖化已到了相當嚴重地步	100.0	52.0	40.8	4.0	2.8	0.4	4.41
4. 為了保護環境，願意犧牲個人生活享受	100.0	34.9	49.3	5.2	9.7	0.9	4.07
5. 過度使用自然資源會造成環境破壞	100.0	52.4	42.7	1.8	2.4	0.7	4.44
6. 環境保護，人人有責	100.0	60.9	38.2	0.4	0.5	0.1	4.59

註：「認同度」係按各環保概念的認同程度依序給予 5、4、2、1 分，無意見給予 3 分，加權計算而得。

(二) 12 項已推動的環保措施(以下使用精簡後名稱)平均知悉率為 71.7%，其中「規定連鎖飲料店提供自備環保杯折扣或空杯回收獎勵金」(88.7%)、「推廣使用低污染車輛」(87.2%)與「管制工廠廢水、廢氣、毒化物及有害之廢棄物」(86.0%)等 3 項知悉率逾 80%，而「推動防治河川地揚塵」(59.4%)、「販售大型家電時，應說明免費回收汰換之家電及其回收流向控管」(57.7%)及「推動產品碳足跡標籤」(56.7%)等 3 項知悉率則不及 60%。

【見表 2】

(三) 12 項已推動的環保措施之平均贊同率為 93.6%，其中除「推廣使用低污染車輛」(89.5%)與「推動產品碳足跡標籤」(88.9%)等 2 項略低於 90%外，餘 10 項贊同率均逾 90%。【見表 2】

(四) 就民眾是否知道已推動環保措施觀察其贊同情形，知道者的平均贊同率 95.8%相較不知道者 87.2%高 8.6 個百分點，即知道者較不知道者對已推動的環保措施有較高的贊同度。【見表 2】

表 2 民眾對已推動之環保措施知悉及贊同情形

單位：%；百分點

項 目	知悉率	贊同情形分析				統計檢定
		贊同率	知道者	不知道者	知道與否之贊同率差異 (A-B)	
			中贊同率 (A)	中贊同率 (B)		
<b>整體平均</b>	71.7	93.6	95.8	87.2	8.6	
<b>節能減碳酷地球</b>						
1. 推廣使用低污染車輛	87.2	89.5	91.9	73.5	18.4	*** $x^2=231.116, df=1, p=.000$
2. 推動產品碳足跡標籤	56.7	88.9	92.4	84.2	8.3	*** $x^2=97.879, df=1, p=.000$
3. 推廣低碳飲食	62.5	90.1	94.7	82.5	12.2	*** $x^2=226.953, df=1, p=.000$
<b>資源循環零廢棄</b>						
1. 規定連鎖飲料店提供自備環保杯折扣或空杯回收獎勵金	88.7	95.1	96.4	84.8	11.7	*** $x^2=171.934, df=1, p=.000$
2. 推動巨大廢棄物回收再利用	82.6	96.0	97.8	87.3	10.5	*** $x^2=236.882, df=1, p=.000$
3. 販售大型家電時，應說明免費回收汰換之家電及其回收流向控管	57.7	91.8	95.2	87.2	8.0	*** $x^2=119.706, df=1, p=.000$
<b>去污保育護生態</b>						
1. 推動防治河川地揚塵	59.4	93.2	95.3	90.2	5.0	*** $x^2=55.929, df=1, p=.000$
2. 整治受污染場址	63.1	93.9	95.4	91.4	4.0	*** $x^2=31.869, df=1, p=.000$
3. 管制工廠廢水、廢氣、毒化物及有害之廢棄物	86.0	96.6	97.8	88.8	9.1	*** $x^2=173.789, df=1, p=.000$
<b>清淨家園樂活化</b>						
1. 檢測環境用藥	70.4	95.3	97.0	91.3	5.7	*** $x^2=86.997, df=1, p=.000$
2. 鼓勵民眾清淨家園及檢舉環境髒亂	83.6	96.9	97.7	93.0	4.7	*** $x^2=85.689, df=1, p=.000$
3. 加強公廁管理	62.2	95.9	98.2	92.2	5.9	*** $x^2=122.930, df=1, p=.000$

註：「\*」表示經兩個獨立樣本百分比檢定後呈顯著差異。（\*：p<0.05；\*\*：p<0.01；\*\*\*：p<0.001）

(五) 民眾對正規劃的 8 項環保政策平均支持率為 89.9%，除「減少家戶垃圾收運天數」(70.5%)與「汽機車停車怠速熄火規定」(82.0%)外，其餘 6 項均在 92%以上，並以「推動環境整潔綠美化」(97.2%)、「訂定環保飲料杯之環保規章規格標準」(95.8%)及「制定溫室氣體減量法」(94.2%)等 3 項支持率居前 3 位。【見圖 1】

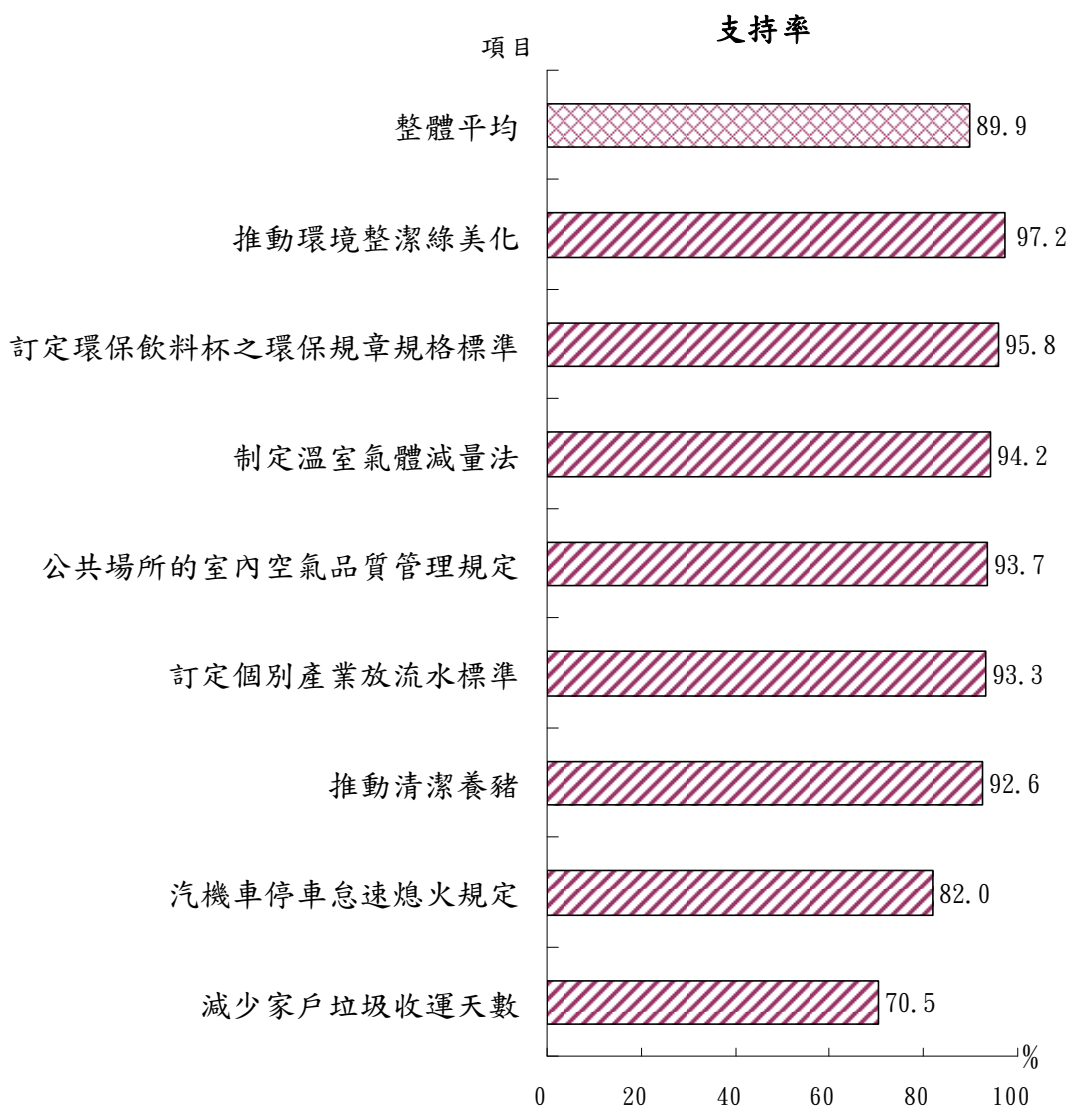


圖 1 民眾對本署正規劃的環保政策支持情形

(六) 約七成八(78.3%)民眾對目前住家附近環境整潔表示滿意(包括「非常滿意」13.4%、「還算滿意」64.8%)，近二成一(20.5%)民眾表示不滿意(包括「非常不滿意」3.8%、「不太滿意」16.7%)。

【見圖 2】

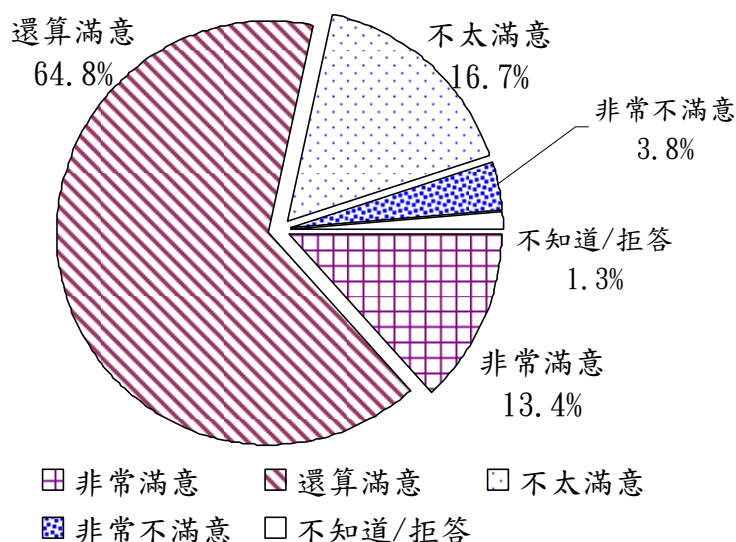


圖 2 民眾對目前住家附近環境整潔滿意度

(七) 六成四的民眾對本署過去一年推動環境保護工作表示滿意(包括「非常滿意」8.2%、「還算滿意」55.9%)，二成六的民眾認為不滿意(包括「非常不滿意」4.3%、「不太滿意」21.8%)。最近 3 年調查顯示，對本署推動的各項環境保護工作的表現，有超過五成七的民眾給予滿意的評價。【見圖 3】

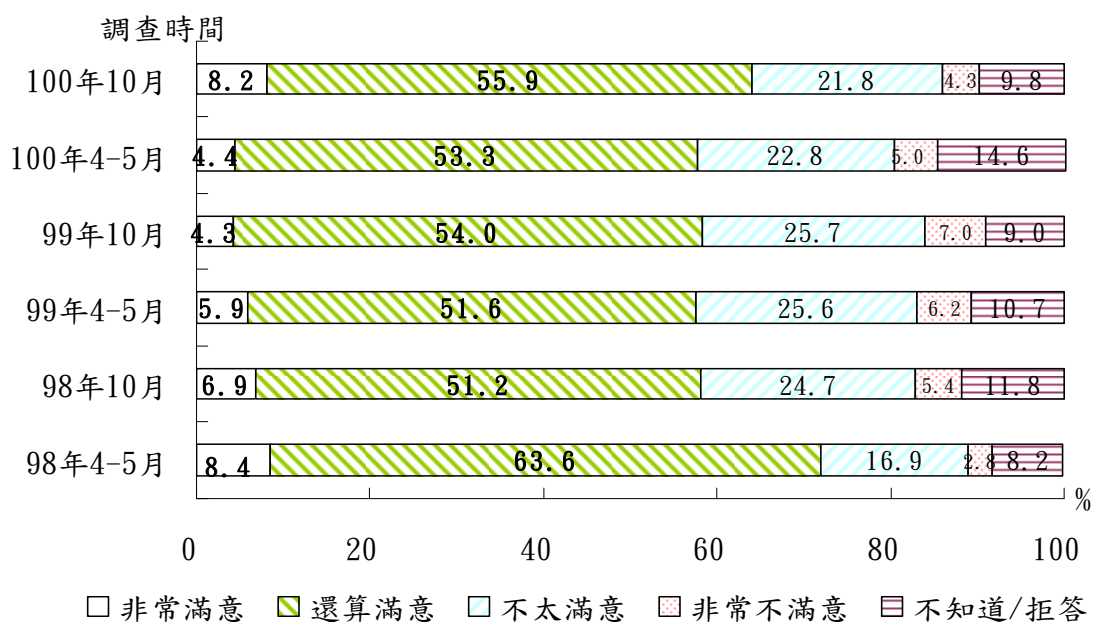


圖 3 民眾對本署推動環保工作的滿意程度

(八) 民眾希望未來一年優先加強辦理的環保工作前三項依序為「改善空氣品質」29.2%居首，其次為「維護環境清潔」21.3%，「淨化河川、維護海洋生態」17.3%再次之。【見圖 4】

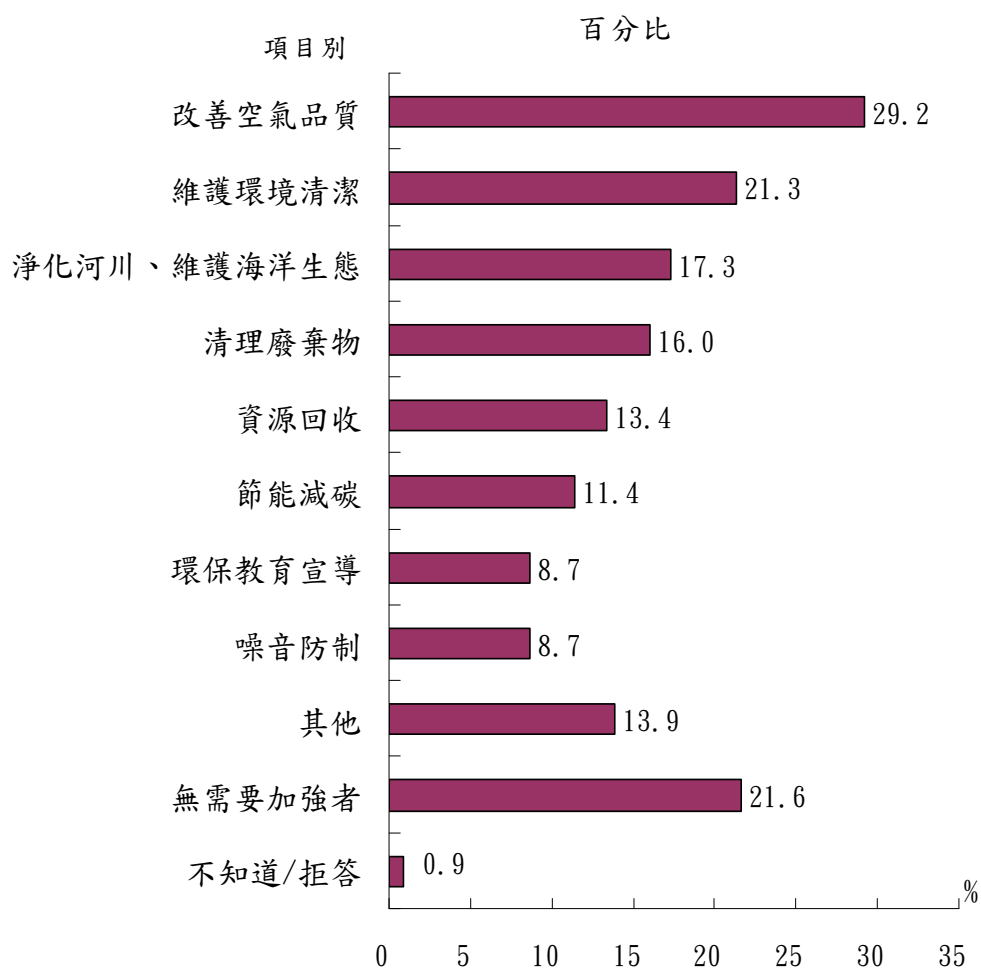


圖 4 民眾希望未來一年需要加強辦理的環保工作(複選)